


Eine integrierte Web-to-Print-Lösung Mit integrierter *Prepress-Automatisierung*



- LEISTUNGSSTARKER DOKUMENTEN-WORKFLOW FÜR WEB-TO-PRINT-ANWENDUNGEN
- SCHNELLE BEARBEITUNG DANK AUTOMATISIERUNG DER DRUCKVORSTUFE
- EINRICHTUNG UND WARTUNG DES WEB-SHOPS
- JDF- & JMF-KOMPATIBLER WORKFLOW
- UPGRADE- LÖSUNG VERFÜGBAR

DIE GEMEINKOSTEN SENKEN UND JEDEN DRUCKAUFTRAG KOSTENGÜNSTIGER ERSTELLEN

XMPie StoreFlow™ ist die branchenführende Web-to-Print-Softwarelösung für die Erstellung und Verwaltung von Onlineshops und Marketing-Portalen. Mit integrierter Prepress-Automatisierung erfüllt StoreFlow alle Voraussetzungen für einen effizienten, umfassend automatisierten Workflow ohne Bedienereingriffe.

FLEXIBLER UND BESSER STEUERBAR

Mit StoreFlow kann der Endbenutzer seine eigenen, statischen Dokumente komfortabel hochladen und bestellen oder variable Dokumente aus einem Web-Shop-Katalog auswählen und in Auftrag geben. Der Kunde kann variable und statische Seiten in einem Dokument mischen und eine Vielzahl verschiedener Produkte wie beispielsweise Flyer, Prospekte und Broschüren etc. zusammenstellen. Kundenaufträge können mit personalisierten Deckblättern, dynamischen Registern und anderen, kundenspezifischen Optionen vielseitig und wertsteigernd produziert werden.

AUF WACHSTUM PROGRAMMIERT

XMPie ist bekannt und anerkannt für seine robusten Lösungen und Innovationen in den Bereichen Web-to-Print, dynamisches Publishing und medienübergreifende Marketinglösungen – eine Tradition, die dem Kunden die Sicherheit gibt, einen kostengünstigen Weg zur schrittweisen Anpassung an die steigenden Anforderungen seines Unternehmens eingeschlagen zu haben

Effizienter Workflow von Ende zu Ende

Als hochwertige Web-to-Print-Lösung unterstützt StoreFlow sowohl vorlagengesteuerte, variable Dokumente als auch statische, vom Benutzer übermittelte Dateien in den Formaten Microsoft® Word, PowerPoint und Adobe® PDF. Für die Erstellung variabler Dokumente kombiniert StoreFlow bewährte XMPie-Techniken – das XLIM®-Dokumentformat und die Zusammenstellungs-Engine – mit einem benutzerfreundlichen Kreativ-Workflow, in den Adobe® InDesign® und XMPie uCreate™ Print eingebunden werden. StoreFlow automatisiert die Akquise und implementiert effiziente Workflow-Prozesse ohne Zugeständnisse bei der Funktionalität, so dass sowohl gewerbliche Druckdienstleister als auch Hausdruckereien kostengünstige Web-to-Print-Shops einrichten und betreiben können.

HIGHLIGHTS

E-COMMERCE-ERFAHRUNG FÜR DEN ENDBENUTZER

- Benutzerfreundlicher Online-Einkauf
- Branded Web-Shop für B2B-Kunden
- B2C-Web-Shop mit Selbstregistrierung
- Single Sign-on mit Ihrem Facebook-Konto
- Exakte Vorschau des fertigen Produkts mit Deckblättern und Registern
- Sofortige Preisberechnung
- LivePerson® integriert für proaktive Ansprache der Shop-Besucher
- Nachbestellungen per Mausklick
- Sicher

DOKUMENTEN-WORKFLOW

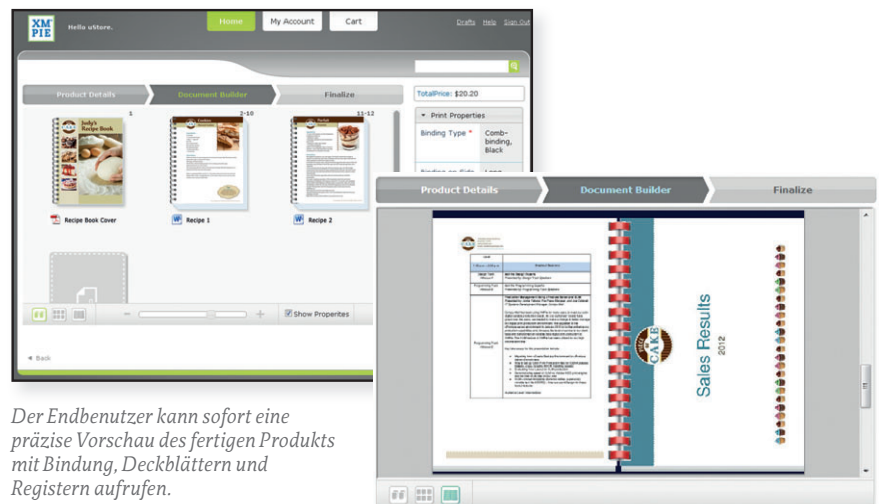
- Ausgereifte Dokumentenverarbeitung durch Kombination von XMPie mit einem Adobe-Workflow
- Browser-basierte Übermittlung der Benutzerdateien (Microsoft Word, Powerpoint und PDF)
- Sofortumwandlung in PDF und Preflight
- Anpassung und Personalisierung aus Vorlagenkatalog
- Zusammenführung statischer und personalisierter Dokumente
- Sofortige WYSIWY-Vorschau

ADMINISTRATION UND EINRICHTUNG

- Kundenspezifische, an die Corporate Identity angepasste Shop-Gestaltung
- Unbegrenzte Anzahl Shops mit unbegrenzter Anzahl Produktvorlagen
- Produktprofile für die Definition globaler Produkteigenschaften, Preise etc.
- Komfortable Einrichtung, einfache Wartung
- Unterstützung von Aktionscodes, Gutscheinen und Rabatten
- Mehrsprachige Web-Shops sofort einsatzbereit: Englisch, Spanisch, Französisch, Italienisch, Deutsch, Portugiesisch
- Adobe InDesign-Workflow für die Erstellung von Vorlagen im XMPie XLIM-Dokumentformat
- Schrittweise aufgebaute Anleitung zur Shop-Einrichtung

AUSGEREIFTE OBERFLÄCHE FÜR INTUITIVES BENUTZERERLEBNIS

StoreFlow unterstützt die neuesten Browser und Arbeitsumgebungen, so dass Sie alle Facetten der aktuellen Web-Nutzung abdecken. Auf einer benutzerfreundlichen, intuitiv verständlichen grafischen Oberfläche findet sich der Besucher in einer einfachen und vertrauten E-Commerce-Umgebung schnell zurecht. Shop-Administratoren können die Ausstattung und das Branding eines Shops schnell und einfach an das Aussehen und Erscheinungsbild eines Unternehmens anpassen.

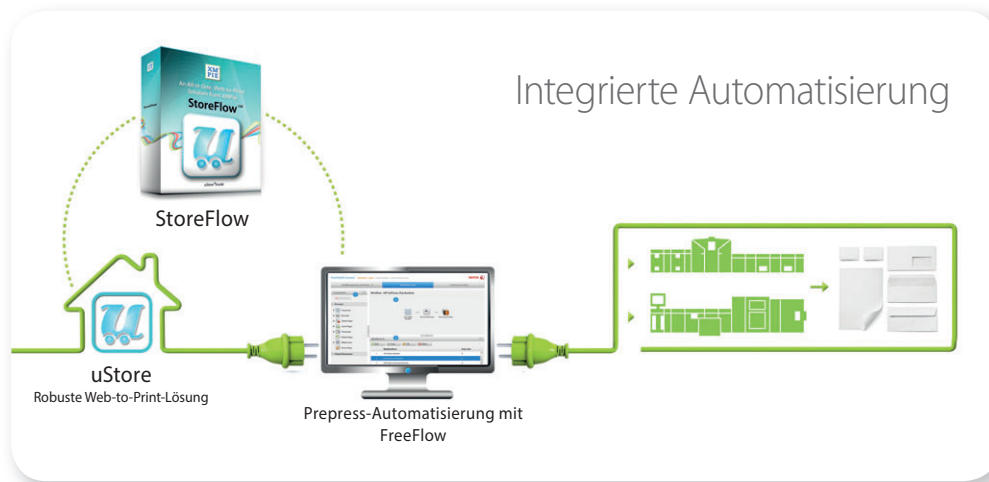


Der Endbenutzer kann sofort eine präzise Vorschau des fertigen Produkts mit Bindung, Deckblättern und Registern aufrufen.

EINRICHTUNG UND WARTUNG DES WEB-SHOPS

Über das StoreFlow-Administrations-Dashboard lassen sich die Shops schnell und einfach einrichten und verwalten. Sie brauchen nur die Basisdaten des Shops auf den Setup-Registerkarten einzugeben, Aussehen und Erscheinungsbild festzulegen und den Shop online zu stellen. Produktkataloge können ganz einfach aus Dokumentvorlagen erstellt werden, die mit XMPie uCreate® Print nativ in Adobe® InDesign® angelegt werden. Wählen Sie hierzu einfach eine Vorlage aus, legen Sie fest, welche Variablen vom Benutzer geändert werden können, und definieren Sie die Produktions- und Erfüllungsparameter.

StoreFlow arbeitet mit Produktprofilen, in denen Administratoren globale Produkteigenschaften wie Preise und Produktionsparameter für eine Gruppe von Produkten festlegen können. Diese Eigenschaften kommen automatisch auf Produkte zur Anwendung, denen shop-weit dieses Produktprofil zugeordnet wird. Das bedeutet Zeitersparnis und Fehlervermeidung durch Automatisierung. Allerdings haben Administratoren außerdem die Möglichkeit, für jedes Produkt flexibel festzulegen, welche Parameter übernommen und welche überschrieben werden sollen.



StoreFlow kombiniert die bewährten uStore- und uProduce-Technologien von XMPie mit den Xerox FreeFlow-Produkten zu einem vollautomatischen Workflow, der ohne Bedieneingriffe auskommt.

AUTOMATISIERUNG DER PRODUKTION MIT LIGHTS-OUT-FUNKTIONALITÄT

Eine StoreFlow-Komponente ist das FreeFlow-Automatisierungsmodul von Xerox, d. h. Shop-Administratoren können mehrstufige Workflows definieren, die Ausschließen, Hinzufügen von Schnittmarken, Farbbalken, Wasserzeichen, Seitendrehung, Seiteneinfügungen etc. automatisieren – also alles, was erforderlich ist, um Aufträge effizient für die Produktionsverarbeitung vorzubereiten.



Die Automatisierung der Druckvorstufe mit Xerox FreeFlow ist eine Standardkomponente des StoreFlow-Pakets.

JDF-KONFORMITÄT UND AUFTRAGSPROFILERSTELLUNG

Zu jedem in StoreFlow erstellten Druckauftrag gehört ein automatisch erstelltes JDF-Auftragsprofil für die rationelle Auftragsverarbeitung auf JDF-kompatiblen Geräten. Die Vorteile dieser JDF-Fähigkeiten für den Kunden sind stärkere Automatisierung, höhere Geschwindigkeit, günstigere Kosten und einfache Bedienung. Die Kompatibilität des StoreFlow JDF-Konzepts mit dem Xerox FreeFlow Process Manager® ist geprüft und bestätigt worden. Kunden, die bereits mit dem FreeFlow Process Manager arbeiten, können deshalb StoreFlow nahtlos einbinden.



“XMPie uStore macht weiterhin rasante Fortschritte auf dem Weg zu einer der intuitivsten, flexibelsten und ausbaufähigsten Lösungen, die derzeit für die Erweiterung und den wirtschaftlichen Betrieb einer Druckerei angeboten werden...”

Will Furphy, Managing Director bei Technique, Melbourne, Australien

HIGHLIGHTS

GESCHÄFTSABWICKLUNG

- Rollenbasierte Zugriffsrechte der Benutzer
- Workflows für Genehmigung durch Vorgesetzte
- Teillieferungen und mehrere Lieferadressen werden unterstützt
- Unterstützung aller Währungen weltweit
- Sofortige Preisübermittlung von UPS und FedEx
- Automatische Lieferscheinerstellung
- Abrechnungsmethoden: Rechnung, Kreditkarte und PayPal
- Individuell anpassbare Belege und E-Mail-Benachrichtigungen
- Steuerberechnung entsprechend Rechnungs-/Lieferadresse

AUFTRAGSVERWALTUNG

- Gesamtüberblick über die geschäftliche Abwicklung und den Produktionsablauf
- Umfassende Kontrolle und Verfolgung über Dashboard
- Statusberichte mit Pivot-Tabellen, Diagrammen und Grafiken
- Preisübersichten in Excel-Tabellen sowie integrierte Pricing-Engine
- Externe Pricing-Engine als Plug-in-Modul für Integration mit MIS-Systemen

AUTOMATISIERUNG

- JDF- / JMF-kompatibel (JDF-Prozess mit Auftragsprofil)
- Gebündelt mit Xerox FreeFlow Connect für Automatisierung der Druckvorstufe
- Ausschließen, Barcodes, Schnittmarken und andere Druckvorstufenprozesse
- Integration mit Xerox FreeFlow Process Manager

ERWEITERUNGSMÖGLICHKEITEN

- Optionale Adobe InDesign Composition-Engine
- XML-Export
- Optionales SDK mit umfangreichen APIs
- Skalierbare Serverarchitektur unterstützt fehlertolerante Implementierungen über optionale Upgrades

HARDWARE-/SOFTWARE-VORAUSSETZUNGEN

Systemanforderungen für Server:

uProduce Server mit StoreFlow

Prozessor

- Zwei (2) physische Intel Xeon Quad-Core-Prozessoren
- 8 GB RAM

Festplattenspeicher

- Zwei 500-GB-Festplattenlaufwerke in RAID 1-Konfiguration (Spiegelung) mit zwei Partitionen: Partition C: Betriebssystem (80 GB) Partition D: XMPie-Anwendungen und Auftragspeicherung

Allgemeine Anforderungen

- Gigabit Ethernet-Adapter

Softwareanforderungen:

- Windows Server® 2008 R2 (64-Bit) Standard Edition SP1 oder höher
- Microsoft SQL Server 2008 R2 Express Edition mit Advanced Services oder Microsoft SQL Server 2008 R2 Standard Edition

Systemanforderungen für Desktop-Tools:

uCreate Print

Windows

- Intel® Core™ 2 Duo oder höher
- Windows XP Professional 32-Bit Edition SP 3 oder Windows 7 Professional 32/64-Bit Edition SP1 oder höher

Macintosh

- MacIntel 2.0 GHz
- MAC OS X 10.6 oder 10.7 oder 10.8

Allgemeine Anforderungen

- 4 GB RAM
- 250 GB Serielle ATA-Festplatte
- Gigabit Ethernet-Adapter
- Für uCreate Print ist Adobe InDesign CS4, CS5, CS5.5 oder CS6 erforderlich

uPlan

- Intel® Core™ 2 Duo oder höher
- Windows XP Professional 32-Bit Edition SP3 oder Windows 7 Professional 32/64-Bit Edition SP1 oder höher
- 4 GB RAM
- 250 GB Serielle ATA-Festplatte
- Gigabit Ethernet-Adapter

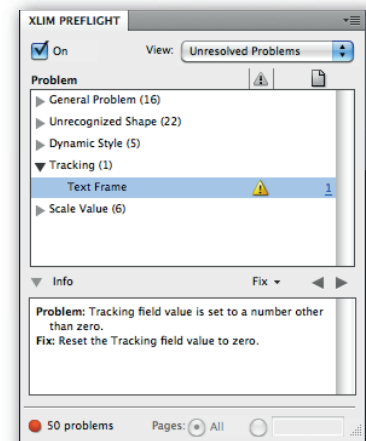
StoreFlow-Konfiguration

| StoreFlow-Konfiguration | |
|--|----------|
| uStore | ✓ |
| uProduce XLIM | ✓ |
| uCreate Print | ✓ |
| uPlan | ✓ |
| Xerox FreeFlow Connect-Modul | ✓ |
| Integration mit Xerox Process Manager* | ✓ |
| Adobe InDesign-Server | optional |
| uStore Connect® | optional |
| uProduce APIs | optional |

* Xerox Process Manager® kann separat erworben werden.

XLIM - Wichtigste unterstützte Funktionen

- Variable Objekttypen – Text, Textdateien, Bilder sowie Ein-/Ausblenden von Ebenen und Seiten
- Einfache Formen und Linien
- Ausgabeformate – PS, VIPI, PPML, VPS, PDF und PDF/VT
- Dynamische Bildformate – EPS, JPG, TIF und PDF
- Open Type-, True Type- und Type 1-Fonts
- Einfache Typografie- und Absatzigenschaften, insbesondere Zeilenabstand, Unterschneidung, Insetting und Absatzabstand
- Automatische Textflusssteuerung
- Barcodes und 2D-Barcodes
- Tabellenunterstützung



Designer können mit dem ihnen vertrauten InDesign-Workflow dynamische Dokumentvorlagen aufbauen und diese dann direkt in das XLIM-Format exportieren. Ein übersichtliches XLIM Preflight-Fenster zeigt in einer kompakten Ansicht erkannte Probleme und Korrekturvorschläge an.

Weitere Informationen zu der kompletten Reihe der XMPie-Produkte finden Sie im Internet Vunter www.xmpie.com E-Mail: marketing@xmpie.com